

Die 100 größten Unternehmen in Sachsen-Anhalt

- ◆ Die 100 größten Unternehmen in Sachsen-Anhalt – Beschäftigte 2017 3
- ◆ Branchenbezogene Verteilung der 100 größten Unternehmen 8
- ◆ Regionale Verteilung der 100 größten Unternehmen 10
- ◆ Die 100 größten Unternehmen in Sachsen-Anhalt – Umsatz 2017 12



Rangliste der größten Unternehmen in Sachsen-Anhalt

Alljährlich legt die NORD/LB eine Studie vor, in der die Umsätze sowie die arbeitsmarktpolitische Bedeutung der größten Unternehmen in Sachsen-Anhalt gemessen werden. Ermöglicht wird die Veröffentlichung durch die Bereitschaft einer immer größeren Anzahl von Unternehmen, ihre Daten zur Verfügung zu stellen. In jedem Jahr gelingt es, weitere Unternehmen zu identifizieren und neu in die Erhebung aufzunehmen.

Beschäftigungs- und Umsatzranglisten

Gebildet werden jeweils eine Beschäftigungs- und eine Umsatzrangliste. Die Beschäftigtenrangliste zeigt die 100 größten am Markt tätigen Unternehmen, die Darstellung der Umsatzliste umfasst ebenfalls 100 Einträge.

Berücksichtigte Unternehmen

Die gelisteten Unternehmen haben entweder ihren Hauptsitz in Sachsen-Anhalt oder sie sind in der Lage, Daten für ihre Aktivitäten in Sachsen-Anhalt anzugeben. Allgemein gilt das Prinzip, nur die Daten für das Land Sachsen-Anhalt zu berücksichtigen.

Mitarbeiterangaben

In der Regel können regionalisierte Angaben zu Mitarbeitern durch Betriebe bzw. Tochtergesellschaften oder Niederlassungen von Unternehmen, die ihren Hauptsitz außerhalb des Bundeslandes haben, besser generiert werden als zu den Umsätzen. Letztere werden buchhalterisch nicht immer getrennt ausgewiesen, weshalb durch die besagten Betriebe in einigen Fällen keine gesonderten Umsatzangaben für das Land Sachsen-Anhalt erfolgen.

Die Beschäftigtenzahlen beruhen auf Angaben der befragten Unternehmen und geben in der Regel den Durchschnitt des Geschäftsjahres 2017 wieder. Die Unternehmen wurden bei der Befragung gebeten, die Mitarbeiterzahlen in Vollzeitbeschäftigte umzurechnen, um die Vergleichbarkeit infolge der unterschiedlich hohen Teilzeitquoten in einzelnen Branchen (z. B. Gebäudereinigung, Einzelhandel) zu gewährleisten.

Natalja Kenkel

+49 511 361 9315

natalja.kenkel@nordlb.de

Umsatzangaben

Auch die Umsatzangaben beziehen sich auf das Geschäftsjahr 2017. In der Umsatzrangliste sind keine Kreditinstitute oder Versicherungsunternehmen enthalten, da diese keinen Umsatz im engeren Sinne generieren.

Nicht berücksichtigte Unternehmen

Eine Reihe bundesweit agierender Unternehmen, deren Unternehmenssitz außerhalb Sachsen-Anhalts liegt, die aber auch im Land selbst Niederlassungen oder Filialen betreiben, konnte nicht berücksichtigt werden, da sie keine landesbezogenen Angaben zur Verfügung stellen konnten. Dennoch sind diese Betriebe z. B. für die Beschäftigung im Land von beachtlicher Bedeutung. Nicht berücksichtigt wurden zudem gemeinnützige Organisationen, Beschäftigungs- und Sanierungsgesellschaften sowie ähnliche öffentliche Einrichtungen, auch wenn sie in der Rechtsform eines Unternehmens geführt werden. Viele dieser Institutionen würden sich an vorderer Stelle in den Erhebungen platzieren können. Nicht in die Erhebung aufgenommen wurden zudem selbst nicht operativ tätige Holdinggesellschaften.

Kartografische Darstellung

Hinsichtlich der kartografischen Darstellung wurde bei Mehrbetriebsunternehmen der Ort der Zentrale in Sachsen-Anhalt als Sitz für die räumliche Lokalisierung genommen; die Beschäftigtenzahl gilt aber in der Regel für das Land insgesamt.

Hinweise

Da die Angaben freiwillig sind, können wir keine Gewähr für die Richtigkeit der Zahlen sowie die Vollständigkeit der Tabellen übernehmen. Hinweise zu Ergänzungen für die Veröffentlichung im nächsten Jahr nehmen wir jederzeit gern entgegen.

Danksagung

Die Erstellung der vorliegenden Rangliste wäre ohne die Hilfe der genannten sowie weiterer befragter Unternehmen nicht möglich gewesen. Wir danken diesen daher sehr für ihre Bereitschaft, uns Unternehmensdaten zur Verfügung zu stellen. Auch im nächsten Jahr werden wir, dann für das Geschäftsjahr 2018, wieder eine entsprechende Analyse und Veröffentlichung vornehmen.

Die 100 größten Unternehmen in Sachsen-Anhalt – Beschäftigte 2017

| | |
|--|--|
| Top 1: Deutsche Bahn AG | An der Spitze der Rangliste der größten Arbeitgeber in Sachsen-Anhalt steht unverändert die Deutsche Bahn AG mit rund 7.400 Mitarbeitern. |
| Deutsche Post DHL Dow Gruppe | Die sieben nachfolgenden Unternehmen konnten ihre Vorjahrespositionen im Geschäftsjahr 2017 verteidigen. So rangiert die Deutsche Post DHL mit unverändert 5.100 Beschäftigten an der zweiten Stelle. Der Deutschen Post folgt die Dow Gruppe Deutschland (Position 3) mit einer verringerten Mitarbeiterzahl um 6 Prozent auf 4.700 Beschäftigte. Bei der Dow Gruppe Deutschland ist zu berücksichtigen, dass die Unternehmensgruppe die Umsätze und Mitarbeiterzahlen ihrer deutschlandweiten Aktivitäten auf die in Schkopau ansässige Zentrale konsolidiert. Daher ist nicht auszuschließen, dass in der dargestellten Zahl auch Beschäftigte außerhalb der Landesgrenze Sachsen-Anhalts enthalten sind. |
| Weitere Unternehmen der Top 10 | Auf Rang 4 folgt unverändert die AMEOS Kliniken Gruppe (Region Ost), auf Position 5 die EDEKA Märkte. Das Uniklinikum Magdeburg belegt den sechsten Platz, gefolgt vom Uniklinikum Halle auf Position 7. Die Stadtwerke Halle halten den achten Platz. Die Hermes Fulfilment GmbH (Position 9) mit Sitz in Haldensleben erhöhte erneut die Anzahl der Beschäftigten (plus 15 Prozent) und stieg um eine Position auf. Die Top 10 schließt der Automobilzulieferer IFA Gruppe, ebenfalls aus Haldensleben, mit einem Mitarbeiterwachstum von über 25 Prozent (plus 500 Beschäftigten) und einer Rangverbesserung um zwei Positionen ab. |
| Beschäftigtenzahl Top 10 und Top 100 | Die Top 10 Arbeitgeber Sachsen-Anhalts beschäftigten im Geschäftsjahr 2017 insgesamt rund 40.000 Mitarbeiter. Bei den 100 größten Unternehmen Sachsen-Anhalts waren 2017 ca. 105.000 Mitarbeiter, die 13 Prozent aller sozialversicherungspflichtig Beschäftigten in Sachsen-Anhalt repräsentieren. Das stellt im Vergleich zum Vorjahr einen Mitarbeiterrückgang von knapp 1 Prozent dar. 27 der gelisteten Unternehmen meldeten im Geschäftsjahr 2017 eine Mitarbeiterzahl von über 1.000 Beschäftigten. |
| Vergleich mit Unternehmen des Vorjahres | 93 der 100 größten in diesem Jahr gelisteten Unternehmen waren auch in der vorherigen Erhebung vertreten. Diese Unternehmen verzeichneten ein leichtes Mitarbeiterwachstum von 2 Prozent. Der Umsatz dieser Unternehmen, sofern entsprechende Angaben gemacht wurden, ist um 7 Prozent gestiegen. |
| Neueinsteiger | Neu in der Liste der größten Arbeitgeber Sachsen-Anhalts konnten sich insgesamt sieben Unternehmen positionieren. Das sind der Maschinenbauer Doppstadt Calbe (Position 70), die Polymer-Technik Elbe GmbH (Position 84) aus Lutherstadt Wittenberg, die Westfälische Drahtindustrie GmbH Rothenburg (Position 94) aus Wettin-Löbejün, die CIECH Soda Deutschland GmbH & Co. KG (Position 96) aus Staßfurt, die Kreissparkasse Anhalt-Bitterfeld (Position 97), die Kreissparkasse Börde (Position 99) mit der Zentrale in Oschersleben sowie die ÖSA Öffentliche Versicherungen Sachsen-Anhalt (Position 100) mit Sitz in Magdeburg. Die vier ersten Unternehmen sind dank des Mitarbeiterwachstums in die Top 100 eingestiegen, die weiteren drei durch den Wegfall bzw. die Nichtteilnahme von Unternehmen des Vorjahres. |

- Große Rangveränderungen** Neben den bereits erwähnten Neueinsteigern in die Top 100 gelang einigen Unternehmen eine deutliche Verbesserung ihrer Platzierungen. Den höchsten Rangaufstieg erzielte die S Direkt-Marketing GmbH & Co. KG (Position 28) aus Magdeburg, die um 20 Ränge aufgestiegen ist. Die Nickel-Goeldner Spedition GmbH (Position 64) aus Schwanebeck verbesserte sich um 12 Plätze. Die GISA GmbH (Position 33) aus Halle, das Armaturenwerk Hötensleben (Position 62) sowie die Bayer Bitterfeld GmbH (Position 74) sind um jeweils 11 Ränge aufgestiegen.
- Hohe prozentuelle Veränderungen** Das höchste prozentuale Mitarbeiterwachstum in Höhe von rund 26 Prozent erzielte die IFA Gruppe (Position 10). Dem Automobilzulieferer folgt die Polymertechnik Elbe GmbH (Position 84) mit einem Beschäftigtenwachstum von über 16 Prozent. Die Hermes Fulfilment GmbH (Position 9), die IDT Biologika GmbH (Position 13) sowie die GISA GmbH (Position 33) erhöhten ihre Mitarbeiterzahl um jeweils über 14 Prozent.
- Prognose für das Geschäftsjahr 2018** Im Rahmen der Erhebung wurden die Unternehmen nach ihrer Einschätzung zur Umsatz- und Beschäftigungsentwicklung für das aktuelle Jahr 2018 befragt. Von den 100 in der Beschäftigtenliste aufgeführten Unternehmen gaben 70 Unternehmen eine Beschäftigungs- und 54 Unternehmen eine Umsatzprognose ab. Den Prognosen zufolge gehen die Unternehmen durchschnittlich von einem Zuwachs ihrer Mitarbeiterzahl sowie der Umsatzerhöhung um jeweils 3,5 Prozent aus.

Die 100 größten Unternehmen in Sachsen-Anhalt – Beschäftigte 2017

| Rang 2017 | Rang 2016 | Unternehmen | Sitz | Beschäftigte 2017 | Differenz ggü. 2016 | Branche |
|-----------|-----------|---|-------------------------------|-------------------|---------------------|---|
| 1 | 1 | Deutsche Bahn AG (K)* | Magdeburg | 7.387 | +21 | Verkehrsgewerbe |
| 2 | 2 | Deutsche Post DHL Group (K) | Halle (Saale) | 5.100 | 0 | Mail, Express, Logistik |
| 3 | 3 | Dow Gruppe Deutschland (K) | Schkopau | 4.700 | -300 | Chemische Industrie |
| 4 | 4 | AMEOS Gruppe, Region Ost (K) | Aschersleben | 3.900 | 0 | Gesundheitswesen |
| 5 | 5 | EDEKA Märkte | Magdeburg | 3.771 | +14 | Einzelhandel |
| 6 | 6 | Universitätsklinikum Magdeburg | Magdeburg | 3.469 | +47 | Gesundheitswesen |
| 7 | 7 | Universitätsklinikum Halle | Halle (Saale) | 3.378 | +87 | Gesundheitswesen |
| 8 | 8 | Stadtwerke Halle GmbH (K) | Halle (Saale) | 2.716 | +10 | Energie- und Wasserver- und Entsorgung, ÖPNV |
| | | HAVAG Hallesche Verkehrs AG | Halle (Saale) | 733 | +3 | Personenbeförderung |
| | | Hallesche Wasser und Stadtwirtschaft GmbH | Halle (Saale) | 580 | -6 | Energie- und Wasserversorgung, Abfallentsorgung |
| 9 | 10 | Hermes Fulfilment GmbH | Haldensleben | 2.468 | +306 | Logistik |
| 10 | 12 | IFA Gruppe (K) ¹ | Haldensleben | 2.438 | +499 | Automobilzulieferindustrie |
| 11 | 9 | Tönnies Zerlegebetrieb GmbH | Weißenfels | 2.300 | 0 | Ernährungsgewerbe |
| 12 | 11 | Dirk Rossmann GmbH | diverse | 2.060 | +60 | Einzelhandel, Logistik |
| 13 | 16 | IDT Biologika GmbH | Dessau-Roßlau | 1.915 | +235 | Chemische Industrie |
| 14 | 13 | thyssenkrupp AG (K) ^{***h} | Ilseburg, Schönebeck | 1.910 | +30 | Automobilzulieferindustrie |
| 15 | 14 | Salus | Magdeburg | 1.873 | +62 | Gesundheitswesen |
| 16 | 15 | K+S Kali GmbH | Zielitz | 1.840 | +37 | Kalibergbau |
| 17 | 19 | ARYZTA Bakeries Deutschland GmbH ^{***g} | Lutherstadt Eisleben | 1.642 | +138 | Ernährungsgewerbe |
| 18 | 18 | Mediengruppe Mitteldeutsche Zeitung GmbH & Co. KG | Halle (Saale) | 1.536 | +14 | Verlagsgewerbe |
| 19 | 23 | Mitteldeutsche Erfrischungsgetränke GmbH & Co. KG (K) ^{***a} | Weißenfels | 1.525 | +38 | Ernährungsgewerbe |
| 20 | 17 | FAM Magdeburger Förderanlagen und Baumaschinen GmbH | Magdeburg | 1.495 | -52 | Maschinen- und Anlagenbau |
| 21 | 21 | enviaM-Gruppe (K) | Halle (Saale) | 1.493 | -4 | Energieversorgung |
| 22 | 26 | Klinikum Magdeburg | Magdeburg | 1.492 | +61 | Gesundheitswesen |
| 23 | 22 | GP Günter Papenburg AG (K) | Halle (Saale) | 1.479 | -16 | Baugewerbe |
| 24 | 19 | MIBRAG Mitteldeutsche Braunkohlengesellschaft mbH (K) | Zeitz | 1.446 | -58 | Braunkohlenbergbau und -veredelung |
| 25 | 25 | Salutas Pharma GmbH | Barleben | 1.354 | -94 | Chemische Industrie |
| 26 | 27 | MKM Mansfelder Kupfer und Messing GmbH | Hettstedt | 1.167 | -18 | Metallindustrie |
| 27 | 28 | Bosch Service Solutions Magdeburg GmbH | Magdeburg | 1.109 | +47 | Dienstleistungen (Call Center) |
| 28 | 48 | S Direkt-Marketing GmbH & Co. KG | Halle (Saale) | 929 | n.v. | Dienstleistungen (Call Center und Marketing) |
| 29 | 29 | Novelis Deutschland GmbH, Werk Nachterstedt ^{***b} | Stadt Seeland OT Nachterstedt | 887 | -2 | Metallindustrie |
| 30 | 30 | POLIFILM GmbH (K) | Weißandt-Görlzau | 865 | -8 | Kunststoffverarbeitung |

¹ Vormalis IFA ROTORION Gruppe

| Rang 2017 | Rang 2016 | Unternehmen | Sitz | Beschäftigte 2017 | Differenz ggü. 2016 | Branche |
|-----------|-----------|--|------------------------|-------------------|---------------------|---|
| 31 | 33 | Finsterwalder Transport und Logistik GmbH | Halle (Saale) | 840 | +41 | Transport und Logistik |
| 32 | 31 | SKW Stickstoffwerke Piesteritz GmbH | Lutherstadt Wittenberg | 838 | -8 | Chemische Industrie |
| 33 | 44 | GISA GmbH (K) ² | Halle (Saale) | 820 | n.v. | IT-Dienstleistungen |
| 34 | 35 | Umwelttechnik & Wasserbau GmbH | Blankenburg | 801 | +16 | Baugewerbe |
| 35 | 32 | Ilseburger Grobblech GmbH (K) | Ilseburg | 793 | -44 | Metallindustrie |
| 36 | 37 | Gegenbauer Gruppe | Halle (Saale) | 779 | +14 | Dienstleistungen (Gebäude- und Sicherheitsdienste) |
| 37 | 36 | Convergys Halle GmbH | Halle (Saale) | 772 | +3 | Dienstleistungen (Call Center) |
| 38 | 38 | Städtische Werke Magdeburg GmbH & Co. KG (K) | Magdeburg | 770 | +17 | Energie- und Wasserversorgung |
| | | Städtische Werke Magdeburg GmbH & Co. KG | Magdeburg | 719 | +16 | Energie- und Wasserversorgung |
| 39 | 39 | MEDIAN Kliniken (K) | Flechtingen | 751 | +2 | Gesundheitswesen |
| 40 | 49 | Rotkäppchen Sektellereien GmbH (K) ^{**c} | Freyburg | 702 | +69 | Ernährungsgewerbe |
| 41 | 50 | Nemak Wernigerode GmbH | Wernigerode | 701 | +78 | Gießerei |
| 42 | 40 | Saalesparkasse | Halle (Saale) | 690 | -58 | Kreditgewerbe |
| 43 | 45 | TOTAL Raffinerie Mitteldeutschland GmbH | Leuna | 685 | 0 | Mineralölverarbeitung |
| 44 | 42 | Boryszew Kunststofftechnik Deutschland GmbH | Gardelegen | 684 | -35 | Kunststoffverarbeitung |
| 45 | 46 | TRIMET Aluminium SE Niederlassung Harzgerode ^{**e} | Harzgerode | 663 | +1 | Metallindustrie |
| 46 | 47 | InfraLeuna GmbH | Leuna | 651 | +2 | Energie- und Wasserversorgung |
| 47 | 52 | DIEPA GmbH ³ | Magdeburg | 616 | +49 | Dienstleistungen (Überlassung von Arbeitskräften) |
| 48 | 53 | Domo Caproleuna GmbH (K) | Leuna | 583 | +31 | Chemische Industrie |
| 49 | 58 | Burger Küchenmöbel GmbH ^{**b} | Burg | 567 | +63 | Möbelindustrie |
| 50 | 60 | Weidemann-Gruppe GmbH | Magdeburg | 553 | +53 | Gebäudereinigung / Catering / IT |
| 51 | 51 | Weber Industrieller Rohrleitungsbau & Anlagenbau Merseburg GmbH & Co. KG | Merseburg | 543 | -42 | Metallgewerbe |
| 52 | 56 | STRABAG AG | Magdeburg | 509 | -3 | Baugewerbe |
| 53 | 57 | KSB SE & Co. KGaA | Halle (Saale) | 507 | -4 | Maschinenbau |
| 54 | 55 | EMAG Maschinenfabrik Zerbst GmbH | Zerbst | 505 | -15 | Maschinenbau |
| 55 | 62 | VERBIO Vereinigte BioEnergie AG (K) ^{4***e} | Zörbig | 503 | -14 | Herstellung von Biokraftstoffen |
| 56 | 66 | Bauer Elektroanlagen GmbH Halle | Halle (Saale) | 497 | +27 | Elektroindustrie |
| 57 | 66 | Industriemontagen Merseburg GmbH (K) | Merseburg | 490 | 0 | Anlagenbau, Baugewerbe |
| 58 | 61 | regiocom AG | Magdeburg | 489 | -4 | IT- und kaufmännische Dienstleistungen für Energieversorger |
| 59 | 64 | Schunk Sintermetalltechnik GmbH | Thale | 485 | +10 | Metallindustrie |
| 60 | 58 | Salzlandsparkasse | Staßfurt | 479 | -25 | Kreditgewerbe |

² Inklusive Tochtergesellschaft ICS adminservice, vormals nur GISA GmbH

³ Vormals Die p.A.-GmbH

⁴ Konzernzahlen

| Rang 2017 | Rang 2016 | Unternehmen | Sitz | Beschäftigte 2017 | Differenz ggü. 2016 | Branche |
|-----------|-----------|--|-------------------------------|-------------------|---------------------|--|
| 61 | 63 | Bilfinger Maintenance GmbH | Leuna | 468 | -15 | Anlagenbau, industrielle Instandhaltung |
| 62 | 73 | Armaturenwerk Hötensleben GmbH | Hötensleben | 465 | +39 | Herstellung von Edelstahl-armaturen |
| 62 | 69 | esco european salt company GmbH & Co. KG | Bernburg | 465 | +4 | Salzbergbau |
| 64 | 76 | Nickel-Goeldner Spedition GmbH | Schwanebeck | 462 | +41 | Transport und Logistik |
| 65 | 70 | Rothenseer Rotorblattfertigung GmbH | Magdeburg | 453 | 0 | Maschinen- und Anlagenbau (Windenergieanlagen) |
| 66 | 74 | dm-drogerie markt****h | diverse | 451 | +26 | Einzelhandel |
| 67 | 68 | Harzsparkasse | Wernigerode | 447 | -18 | Kreditgewerbe |
| 68 | 54 | Zellstoff Stendal GmbH (K) | Arneburg | 437 | -100 | Herstellung von Zellstoffen |
| | | Zellstoff Stendal GmbH | Arneburg | 407 | -1 | Herstellung von Zellstoffen |
| 69 | 65 | VEM Motors GmbH | Wernigerode | 429 | -45 | Maschinenbau |
| 70 | (-) | Doppstadt Calbe GmbH | Calbe | 425 | n.v. | Maschinenbau |
| 70 | 78 | NORD/LB Landesbank für Sachsen-Anhalt | Magdeburg | 425 | +15 | Kreditgewerbe |
| 72 | 71 | reinEX Dienstleistungen GmbH | Magdeburg | 420 | -30 | Dienstleistungen (Gebäudedienste) |
| 73 | 72 | Sparkasse Burgenlandkreis | Zeitz | 405 | -37 | Kreditgewerbe |
| 74 | 85 | Bayer Bitterfeld GmbH | Bitterfeld-Wolfen | 403 | +15 | Pharmazeutische Industrie |
| 74 | 77 | Dessauer Versorgungs- und Verkehrs-GmbH (K) | Dessau | 403 | -9 | Energie- und Wasserver- und Entsorgung |
| 76 | 80 | Hanwha Q CELLS GmbH | Bitterfeld-Wolfen OT Thalheim | 400 | 0 | Herstellung von PV-Zellen und Modulen, Bau von PV-Systemen |
| 76 | 84 | Tonfunk GmbH Ermsleben | Falkenstein (Harz) | 400 | +7 | Elektrotechnik / Elektronik |
| 78 | 80 | Altmärker Fleisch- u. Wurstwaren GmbH | Stendal | 398 | -2 | Ernährungsgewerbe |
| 79 | 88 | S&G Automobil GmbH | Petersberg OT Sennewitz | 395 | +10 | Kfz-Handel und -reparatur |
| 79 | 85 | Serumwerk Bernburg AG | Bernburg | 395 | +7 | Herstellung und Vertrieb von Pharmaka |
| 81 | 87 | MIDEWA Wasserversorgungs-GmbH in Mitteldeutschland | Merseburg | 394 | +8 | Wasserversorgung |
| 82 | 79 | Solvay Chemicals GmbH Werk Bernburg | Bernburg | 392 | -14 | Chemische Industrie |
| 83 | 88 | TMGROUP (K)**e | Schönebeck | 391 | +6 | Maschinenbau / Stahlbau |
| 84 | 83 | Milchwerke Mittelelbe GmbH | Stendal | 390 | -6 | Ernährungsgewerbe |
| 84 | (-) | Polymer-Technik Elbe GmbH | Lutherstadt Wittenberg | 390 | (-) | Herstellung von Gummi- und Kunststoffwaren |
| 86 | 92 | MDR | Magdeburg | 387 | +13 | Rundfunk, Fernsehen |
| 87 | 95 | Schuberth GmbH | Magdeburg | 384 | +25 | Herstellung von Körperschutzprodukten |
| 88 | 80 | Stadtsparkasse Magdeburg**d | Magdeburg | 380 | -20 | Kreditgewerbe |
| 89 | 93 | igepa Großhandel GmbH | Landsberg OT Queis | 376 | +5 | Großhandel |
| 89 | 94 | Stendaler Landbäckerei GmbH | Stendal | 376 | +6 | Ernährungsgewerbe |
| 91 | 97 | allfein Feinkost GmbH & Co. KG**e | Zerbst | 360 | +10 | Ernährungsgewerbe |
| 92 | 75 | ROMONTA Bergwerks Holding AG (K) | Seegebiet Mansfelder Land | 356 | -67 | Mineralölverarbeitung |

| Rang 2017 | Rang 2016 | Unternehmen | Sitz | Beschäftigte 2017 | Differenz ggü. 2016 | Branche |
|-------------------|-----------|--|------------------------|-------------------|---------------------|----------------------------|
| 93 | 96 | SKET GmbH | Magdeburg | 341 | -16 | Maschinenbau |
| 94 | (-) | Westfälische Drahtindustrie GmbH Rothenburg ^{***h} | Wettin-Löbejün | 320 | (-) | Metallindustrie |
| 95 | 88 | Fels-Werke Goslar | Oberharz am Brocken | 319 | -66 | Herstellung von Kalk |
| 96 | (-) | CIECH Soda Deutschland GmbH & Co. KG (K) | Staßfurt | 318 | (-) | Chemische Industrie |
| 97 | 99 | ELDISY GmbH | Gardelegen | 309 | -32 | Automobilzulieferindustrie |
| 97 | (-) | Kreissparkasse Anhalt-Bitterfeld | Bitterfeld-Wolfen | 309 | (-) | Kreditgewerbe |
| 99 | (-) | Kreissparkasse Börde | Oschersleben | 307 | (-) | Kreditgewerbe |
| 100 | (-) | ÖSA Öffentliche Versicherungen Sachsen-Anhalt | Magdeburg | 305 | (-) | Versicherungen |
| Summe 2017 | | | | 104.560 | -810 | |

Anmerkungen

* (K) = konsolidierte Konzern- bzw. Gruppenangabe

** Angaben für das Geschäftsjahr 2017/2018

*** Angaben für das Geschäftsjahr 2016/2017

a 28. Feb

b 31. Mrz

c 30. Apr

d 12. Mai

e 30. Jun

f 31. Jul

g 1. Aug

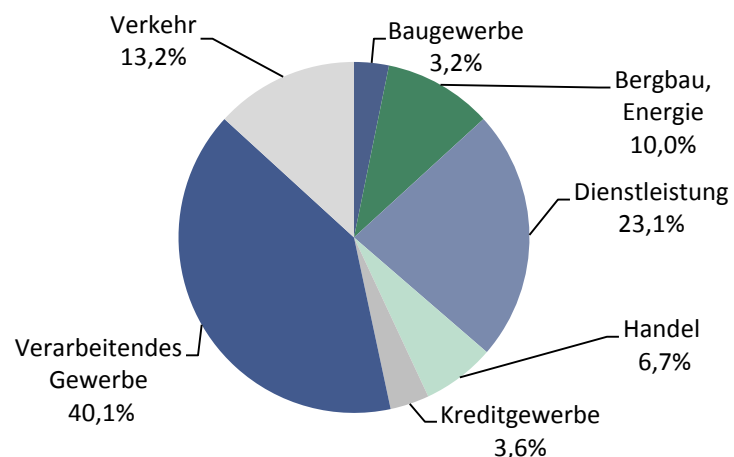
h 30. Sep

Quelle: Unternehmensangaben, Darstellung NORD/LB Regionalwirtschaft

Branchenbezogene Verteilung der Top 100

Veränderungen in der Branchenstruktur

Die sektorale Analyse der 100 mitarbeiterstärksten Unternehmen zeigt im Vergleich zum Vorjahr nur geringe Veränderungen in der Branchenstruktur. Trotz des Austausches von sieben Unternehmen veränderte sich das Gewicht der einzelnen Branchen kaum.

Abb. 1: Beschäftigte in den 100 größten Unternehmen nach Branchen

Quelle: NORD/LB Regionalwirtschaft

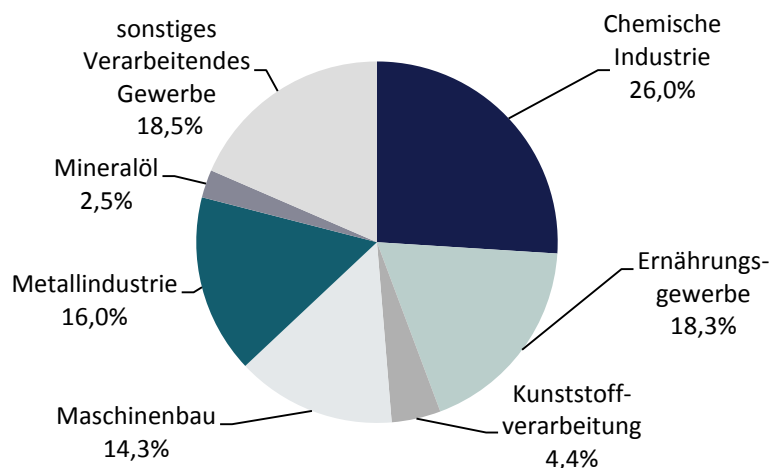
Verarbeitendes Gewerbe

Das Verarbeitende Gewerbe konnte auch in diesem Jahr seine Bedeutung für die Wirtschaft Sachsens-Anhalts weiter ausbauen. Die Branche, in der ca. 42.000 Personen aus den 100 mitarbeiterstärksten Unternehmen beschäftigt sind (plus 2 Prozent im Vergleich zum Vorjahr) konnte seinen Beschäftigungs-

anteil, der im Geschäftsjahr 2017 bei 40 Prozent lag (vgl. Abb. 1), weiter leicht steigern. Die Dominanz des überwiegend großbetrieblich strukturierten Verarbeitenden Gewerbes wird noch deutlicher durch die Tatsache, dass 51 der 100 größten Unternehmen diesem Wirtschaftszweig zuzuordnen sind.

Die in Sachsen-Anhalt stark vertretene chemische Industrie ist hinsichtlich der Beschäftigung innerhalb des Verarbeitenden Gewerbes der bedeutendste Sektor. Mit im Vergleich zum Vorjahr unverändert neun gelisteten Unternehmen und ca. 11.000 Mitarbeitern stellt sie 26 Prozent der Beschäftigten des Verarbeitenden Gewerbes. Das Ernährungsgewerbe, der nächstgrößte Sektor des Verarbeitenden Gewerbes, hat wie im Vorjahr mit acht Unternehmen einen Beschäftigtenanteil von 18 Prozent. Es folgen die Metallindustrie mit 16 Prozent und ebenfalls acht Unternehmen sowie der Maschinenbau mit 14 Prozent und elf Unternehmen.

Abb. 2: Industriebeschäftigte des Verarbeitenden Gewerbes



Quelle: NORD/LB Regionalwirtschaft

Ein Vergleich mit der amtlichen Statistik des Landes Sachsen-Anhalt verdeutlicht, dass die Branche Verarbeitendes Gewerbe in der vorliegenden Analyse überrepräsentiert ist. Der Anteil der sozialversicherungspflichtig Beschäftigten nach ihrer Branchenzugehörigkeit betrug 2017 im Verarbeitenden Gewerbe ca. 18 Prozent. Dies ist auf die deutlich größere durchschnittliche Betriebsstruktur im Verarbeitenden Gewerbe zurückzuführen.

Weitere Wirtschaftszweige

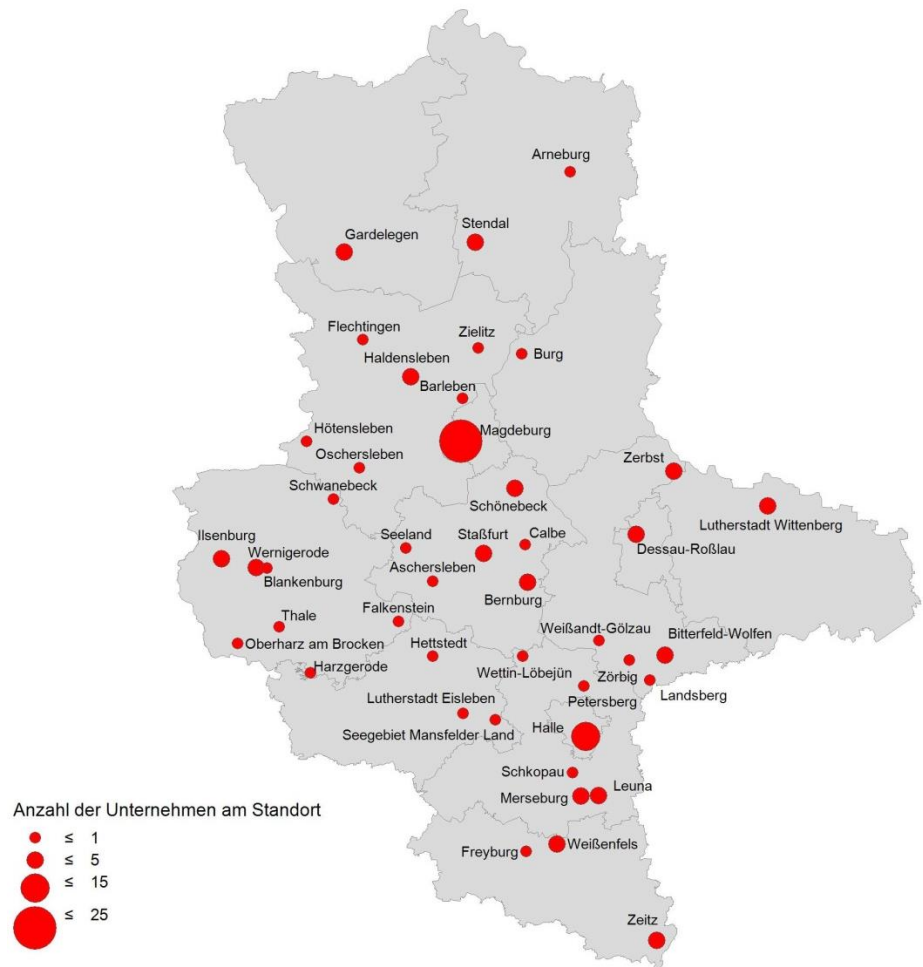
Der zweitgrößte Wirtschaftszweig nach dem Verarbeitenden Gewerbe ist wie im Vorjahr der sehr heterogene Dienstleistungssektor (25 Prozent), dessen relative Bedeutung in dieser Erhebung im Vergleich zum Vorjahr um 2 Prozent gesunken ist. Der Anteil an allen Beschäftigten Sachsens-Anhalts ist erheblich höher, da der öffentliche Sektor hier nicht erfasst ist und im Dienstleistungssektor zudem eher kleine und mittlere Unternehmen dominieren. Das Verkehrsgewerbe mit einem Anteil von rund 13 Prozent liegt an der dritten Position.

Regionale Verteilung der Top 100

Vorbemerkungen

Die nachfolgende Karte bildet, basierend auf den Unternehmen, die in der Beschäftigtenliste aufgeführt wurden, die räumliche Verteilung der Sitze großer Unternehmen in Sachsen-Anhalt ab. In dieser Karte sind die genannten Töchter mit dem gleichen Standort wie die jeweilige Muttergesellschaft, z.B. HAVAG Hallesche Verkehrs AG, nicht separat verzeichnet.

Abb. 3: Standorte der 100 größten Unternehmen



Quelle: NORD/LB Regionalwirtschaft

Vergleich zum Vorjahr

In Bezug auf die regionale Verteilung der größten Arbeitgeber des Landes haben sich durch die neu aufgenommenen Unternehmen leichte Veränderungen ergeben. Wieder auf der Karte erscheinen die Standorte Calbe und Wettin-Löbejün wegen des Einzugs der Doppstadt Calbe GmbH und der Westfälischen Drahtindustrie GmbH Rothenburg in die Top 100.

Wichtigste Stadtzentren

Wie in den Vorjahren konzentrieren sich die ökonomischen Aktivitäten auf die städtischen Zentren Sachsen-Anhalts. Die Landeshauptstadt Magdeburg verlor drei Notierungen und liegt mit 20 Nennungen großer Unternehmen trotzdem weiter vor Halle, das in diesem Jahr mit 14 Unternehmen (2016: 15) vermerkt ist. Damit vereinen Magdeburg und Halle ein Drittel aller mitarbeiterstärksten Unternehmen auf sich.

Der nächstgrößere Standort mit vier Eintragungen ist Leuna. Neben Bernburg sind die Städte Merseburg, Stendal und Wernigerode mit jeweils drei Einträgen in der Karte verzeichnet. Alle anderen Standorte verfügen lediglich über einen oder zwei Sitze von großen Unternehmen.

Die Dominanz der Oberzentren Magdeburg und Halle wird noch unterstrichen durch die Tatsache, dass die in den beiden Städten angesiedelten 34 Unternehmen rund die Hälfte der Beschäftigten der 100 größten Unternehmen auf sich vereinen. Dabei ist jedoch unverändert zu berücksichtigen, dass es sich in einigen Fällen nur um den Hauptsitz von Unternehmen handelt und damit nicht unbedingt alle gemeldeten Beschäftigten tatsächlich in Magdeburg oder Halle tätig sind. In den beiden großen Städten des Landes ist das Dienstleistungsgewerbe stark vertreten. In diesem Sektor nimmt Magdeburg mit neun Notierungen die führende Position ein, gefolgt von Halle mit fünf Notierungen. Die weiteren Branchen sind sowohl in Magdeburg als auch in Halle nicht so stark ausgeprägt und bilden einen gewissen Branchenmix.

Verteilung auf Landkreise

Außerhalb der beiden Zentren verzeichneten der Saalekreis und der Landkreis Harz mit jeweils elf Notierungen eine starke Konzentration großer Unternehmen, dabei überwiegt das Verarbeitende Gewerbe in den beiden Landkreisen deutlich. Mit zehn Notierungen folgt der Salzlandkreis und mit jeweils sieben Unternehmen die Landkreise Anhalt-Bitterfeld und Börde.

Die 100 größten Unternehmen in Sachsen-Anhalt – Umsatz 2017

TOTAL Raffinerie auf Platz 1

An erster Position der Umsatzrangliste steht unverändert mit deutlichem Abstand die TOTAL Raffinerie Mitteldeutschland GmbH mit Sitz in Leuna, die im Geschäftsjahr 2017 ihren Umsatz um rund 4 Prozent auf 4,25 Mrd. Euro steigern konnte.

Dow Gruppe EDEKA Märkte

Das Einzelhandelsunternehmen EDEKA, das im letzten Jahr das erste Mal auf den zweiten Platz aufgestiegen ist, verteidigte mit einem leichten Umsatzwachstum ihre Position (2,7 Mrd. Euro). Auf Platz 3 folgt die in Schkopau ansässige Dow Gruppe Deutschland mit einem Umsatzrückgang von ca. 4 Prozent auf 2,5 Mrd. Euro. Mit einem erneuten Umsatzzuwachs von 11 Prozent auf 1,13 Mrd. Euro behauptete die Novelis Deutschland GmbH mit dem Werk in Nachterstedt die vierte Position in der Umsatzliste.

Veränderungen in der Liste der Top 10

Die MKM Mansfelder Kupfer und Messing GmbH (Position 5) aus Hettstedt konnte ihren Umsatz im Geschäftsjahr 2017 um 23 Prozent steigern und tauschte mit der Rotkäppchen Sektkellereien GmbH (Position 6) aus Freyburg ihre Plätze. Auf den Positionen 7 und 8 folgen die Salutas Pharma GmbH aus Barleben und die VERBIO Vereinigte BioEnergie AG aus Zörbig, die jeweils eine Platzierung verloren haben. Die in die Top 10 der Mitarbeiterliste aufgestiegene IFA Gruppe (Position 9) aus Haldensleben schaffte auch beim Umsatz eine Verbesserung ihrer Platzierung und stieg in die Top 10 ein. Auf Platz 10 rangieren die Stadtwerke Halle (Vorjahresposition 11).

Insgesamt repräsentieren die Top 10 Unternehmen genau die Hälfte des Umsatzvolumens der 100 Umsatzgrößten, jedoch nur 26 Prozent aller Beschäftigten.

Branchenverteilung innerhalb des Verarbeitenden Gewerbes

Auch in der Analyse der 100 umsatzstärksten Unternehmen stellt das Verarbeitende Gewerbe das Schwergewicht. 62 Unternehmen generieren 70 Prozent des Gesamtumsatzes aller 100 Umsatzgrößten. Innerhalb des Verarbeitenden Gewerbes ist die chemische Industrie sowie das Ernährungsgewerbe mit jeweils zwölf Notierungen quantitativ am stärksten vertreten. Darüber hinaus gehören der Maschinenbau mit zehn und die Metallindustrie mit sieben Notierungen zu den wichtigen Branchen in Sachsen-Anhalt.

Weitere Wirtschaftszweige

Mit weitem Abstand zum Verarbeitenden Gewerbe repräsentieren 13 Unternehmen des zusammengefassten Segments Bergbau, Energie- bzw. Wasserversorgung ca. 10 Prozent der Umsatzsumme aller 100 größten Unternehmen. Die restlichen Anteile verteilen sich auf elf Vertreter der Dienstleistungsbranche (mit einem Umsatzanteil von rund 5 Prozent), auf neun Handelsunternehmen (12 Prozent), vier Unternehmen des Baugewerbes (2 Prozent) und den Verkehrssektor (ein Unternehmen mit einem Anteil von 0,2 Prozent).

Neueinsteiger Top 100

In der diesjährigen Erhebung konnten sich sieben Unternehmen neu in der Rangliste positionieren. Die Magdeburger Getreide GmbH (Position 31) beteiligte sich das erste Mal an der Erhebung, die Boryszew Kunststofftechnik GmbH (Position 79) aus Gardelegen stellte bei der diesjährigen Befragung wieder ihre Umsatzangaben zur Verfügung. Im Zuge eines Umsatzwachstums im Geschäftsjahr 2017 konnten die Laempe Mössner Sinto GmbH (Position 87) aus Meitzendorf, die Bilfinger Maintenance GmbH (Position 88) aus Leuna, die Weber Industrieller Rohrleitungsbau Merseburg GmbH (Position 95), die ROMONTA Bergwerks Holding AG (Position 98) aus Seegebiet Mansfelder Land und die Industriemontagen Merseburg GmbH (Position 99) in die Liste der Umsatzgrößten aufsteigen.

| | |
|---|---|
| Unternehmen mit signifikantem Aufstieg | <p>Einigen Unternehmen, die bereits im Vorjahr notiert waren, gelang im Geschäftsjahr 2017 ein signifikanter Aufstieg in der Rangliste. So verbesserten sich die Radici Chimica Deutschland GmbH (Position 38) um 22 Positionen, die Altmark-Käserei Uelzena GmbH (Position 26) um 16, die Bayerische Milchindustrie eG (Position 55) um 13 und die Woldwide Link GmbH (Position 44) sowie die Breyer Unternehmensgruppe (Position 83) um jeweils 12 Ränge.</p> <p>Mit über 60 Prozent erreichten die ARYZTA Bakeries Deutschland GmbH (Position 20) und die Altmark-Käserei Uelzena GmbH die größten prozentualen Umsatzzuwächse in 2017.</p> |
| Gesamtumsatz der Top 100 | <p>Die 100 größten Unternehmen berichteten für das Geschäftsjahr 2017 einen Gesamtumsatz von 30,8 Mrd. Euro, was ungefähr dem Niveau des Vorjahres entspricht (plus 0,5 Prozent). Die Mitarbeiterzahl der 100 umsatzstärksten Unternehmen Sachsens-Anhalts stieg um 1,6 Prozent.</p> |
| Prognose 2018 | <p>Der Blick auf die Umsatzentwicklung für das aktuelle Geschäftsjahr 2018 zeigt, dass die insgesamt 78 Unternehmen, die eine Umsatzprognose abgegeben haben, für 2018 ein durchschnittliches Umsatzwachstum von ca. 3 Prozent bei einem gleichzeitigen Beschäftigungszuwachs von 4 Prozent erwarten.</p> |
| Regionale Verteilung | <p>Bei der regionalen Verteilung der umsatzstärksten Unternehmen dominieren unverändert die beiden größten Städte des Landes. So verzeichnet Magdeburg mit 15 Notierungen ein Unternehmen weniger als 2016, in Halle sind wie im Vorjahr zehn Unternehmen angesiedelt.</p> |
| Vergleich Beschäftigten- vs. Umsatzliste | <p>Unterschiede gegenüber der Beschäftigtenrangliste ergeben sich dadurch, dass in Unternehmen aus kapitalintensiven Branchen wie der Chemischen Industrie und der Elektrizitätserzeugung der Umsatz je Beschäftigten vergleichsweise hoch liegt. Ähnliches gilt in Branchen mit einem hohen Vorleistungsanteil wie Teile des Handels und des Ernährungsgewerbes. Diese Unternehmen rangieren in der Umsatzliste daher tendenziell weiter vorn als in der Beschäftigtenliste. Dagegen erreichen Unternehmen aus eher personalintensiven Branchen wie dem Dienstleistungssektor und dem Baugewerbe einen deutlich niedrigeren Umsatz je Beschäftigten.</p> |

Die 100 größten Unternehmen in Sachsen-Anhalt – Umsatz 2017

| Rang 2017 | Rang 2016 | Unternehmen | Sitz | Umsatz 2017 Mio. Euro | Beschäftigte 2017 | Branche |
|-----------|-----------|--|------------------------|--------------------------|-------------------|---|
| 1 | 1 | TOTAL Raffinerie Mitteldeutschland GmbH | Leuna | 4.248,0 | 685 | Mineralölverarbeitung |
| 2 | 2 | EDEKA Märkte | Magdeburg | 2.698,9 | 3.771 | Einzelhandel |
| 3 | 3 | Dow Gruppe Deutschland (K)* | Schkopau | 2.500,0 | 4.700 | Chemische Industrie |
| 4 | 4 | Novelis Deutschland GmbH, Werk Nachterstedt**b | Nachterstedt (Seeland) | 1.126,0 | 887 | Metallindustrie |
| 5 | 6 | MKM Mansfelder Kupfer und Messing GmbH | Hettstedt | 1.095,6 | 1.167 | Metallindustrie |
| 6 | 5 | Rotkäppchen Sektkellereien GmbH (K)**c | Freyburg | 949,0 | 702 | Ernährungsgewerbe |
| 7 | 8 | Salutas Pharma GmbH | Barleben | 754,1 | 1.354 | Chemische Industrie |
| 8 | 9 | VERBIO Vereinigte BioEnergie AG (K)**d,e | Zörbig | 726,4 | 503 | Herstellung von Biokraftstoffen |
| 9 | 12 | IFA Gruppe (K)**f | Haldensleben | 650,4 | 2.438 | Automobilzulieferindustrie |
| 10 | 11 | Stadtwerke Halle GmbH (K) | Halle (Saale) | 630,8 | 2.716 | Energie- und Wasserver- und Entsorgung, ÖPNV |
| | | EVH GmbH | Halle (Saale) | 445,3 | 278 | Energieversorgung |
| | | Hallesche Wasser und Stadtwirtschaft GmbH | Halle (Saale) | 120,2 | 580 | Energie- und Wasserversorgung, Abfallentsorgung |
| 11 | 10 | Bayer Bitterfeld GmbH | Bitterfeld-Wolfen | 600,0 | 403 | Pharmazeutische Industrie |
| 12 | 17 | Domo Caproleuna GmbH (K) | Leuna | 598,2 | 583 | Chemische Industrie |
| 13 | 13 | POLIFILM GmbH (K) | Weißandt-Görlau | 578,0 | 865 | Kunststoffverarbeitung |
| 14 | 14 | Mitteldeutsche Erfrischungsgetränke GmbH & Co. KG (K)**a | Weißenfels | 547,1 | 1.525 | Ernährungsgewerbe |
| 15 | 20 | Ilseburger Grobblech GmbH (K) | Ilseburg | 503,1 | 793 | Metallindustrie |
| 16 | 21 | Zellstoff Stendal GmbH (K) | Arneburg | 494,2 | 437 | Herstellung von Zellstoffen |
| | | Zellstoff Stendal GmbH | Arneburg | 435,4 | 407 | Herstellung von Zellstoffen |
| 17 | 15 | SKW Stickstoffwerke Piesteritz GmbH | Lutherstadt Wittenberg | 479,7 | 838 | Chemische Industrie |
| 18 | 16 | Städtische Werke Magdeburg GmbH & Co. KG (K) | Magdeburg | 457,4 | 770 | Energie- und Wasserversorgung |
| | | Städtische Werke Magdeburg GmbH & Co. KG | Magdeburg | 442,7 | 719 | Energie- und Wasserversorgung |
| 19 | 18 | K+S Kali GmbH | Zielitz | 440,0 | 1.840 | Kalibergbau |
| 20 | 28 | ARYZTA Bakeries Deutschland GmbH**g | Lutherstadt Eisleben | 394,8 | 1.642 | Ernährungsgewerbe |
| 21 | 23 | MIBRAG Mitteldeutsche Braunkohlengesellschaft mbH (K) | Zeitz | 393,0 | 1.446 | Braunkohlenbergbau und -veredelung |
| 22 | 24 | Universitätsklinikum Halle | Halle (Saale) | 344,5 | 3.378 | Gesundheitswesen |
| 23 | 25 | GP Günter Papenburg AG (K) | Halle (Saale) | 315,7 | 1.479 | Baugewerbe |
| 24 | 26 | AMEOS Gruppe (K), Region Ost | Aschersleben | 290,0 | 3.900 | Gesundheitswesen |
| 25 | 27 | InfraLeuna GmbH | Leuna | 271,8 | 651 | Energie- und Wasserversorgung |
| 26 | 42 | Altmark-Käserei Uelzena GmbH | Bismark | 245,6 | 100 | Ernährungsgewerbe |
| 27 | 30 | Milchwerke Mittelbe GmbH | Stendal | 239,0 | 390 | Ernährungsgewerbe |
| 28 | 29 | igepa Großhandel GmbH | Landsberg OT Queis | 238,8 | 376 | Großhandel |

* Konzernzahlen

** Vormalig IFA ROTORION Gruppe

| Rang 2017 | Rang 2016 | Unternehmen | Sitz | Umsatz 2017 Mio. Euro | Beschäftigte 2017 | Branche |
|-----------|-----------|---|--------------------------|--------------------------|-------------------|---|
| 29 | 19 | FAM Magdeburger Förderanlagen und Baumaschinen GmbH | Magdeburg | 236,1 | 1.495 | Maschinen- und Anlagenbau |
| 30 | 35 | IDT Biologika GmbH | Dessau-Roßlau | 233,6 | 1.915 | Chemische Industrie |
| 31 | (-) | Magdeburger Getreide GmbH**e | Niedere Börde / Vahldorf | 211,0 | 102 | Landhandel |
| 32 | 32 | Cargill Deutschland GmbH**d | Barby | 206,0 | 155 | Ernährungsgewerbe |
| 33 | 33 | TRIMET Aluminium SE Niederlassung Harzgerode**e | Harzgerode | 196,7 | 663 | Metallindustrie |
| 34 | 31 | Lotto-Toto GmbH Sachsen-Anhalt | Magdeburg | 188,3 | 90 | Lotterieurunternehmen |
| 35 | 36 | Propapier PM1 GmbH | Burg | 187,2 | 139 | Papierherstellung |
| 36 | 39 | Wilhelm Hoyer GmbH & Co. KG | Magdeburg | 181,0 | 100 | Großhandel (Mineralöl) |
| 37 | 34 | GLENCORE Magdeburg GmbH | Magdeburg | 169,9 | 128 | Herstellung von Biokraftstoffen |
| 38 | 60 | Radici Chimica Deutschland GmbH | Tröglitz | 162,2 | 182 | Chemische Industrie |
| 39 | 41 | Burger Küchenmöbel GmbH**b | Burg | 157,6 | 567 | Möbelindustrie |
| 40 | 43 | Klinikum Magdeburg | Magdeburg | 149,6 | 1.492 | Gesundheitswesen |
| 41 | 48 | Dessauer Versorgungs- und Verkehrs-GmbH (K) | Dessau | 148,2 | 403 | Energie- und Wasserver- und Entsorgung |
| 42 | 37 | allfein Feinkost GmbH & Co. KG**e | Zerbst | 147,0 | 360 | Ernährungsgewerbe |
| 43 | 44 | Nemak Wernigerode GmbH | Wernigerode | 144,6 | 701 | Gießerei |
| 44 | 56 | Worldwide Link GmbH (K) | Dessau-Roßlau | 140,0 | 217 | Herstellung von Zuckerstoffen |
| 45 | 40 | Anhaltinische Geflügelspezialitäten GmbH**e | Möckern | 134,3 | 192 | Ernährungsgewerbe |
| 46 | 54 | Polymer-Technik Elbe GmbH | Lutherstadt Wittenberg | 131,6 | 390 | Herstellung von Gummi- und Kunststoffwaren |
| 47 | 45 | CIECH Soda Deutschland GmbH & Co. KG (K) | Staßfurt | 131,0 | 318 | Chemische Industrie |
| 48 | 51 | Salus | Magdeburg | 130,9 | 1.873 | Gesundheitswesen |
| 49 | 46 | Pfeifer & Langen GmbH & Co. KG Werk Könnern | Könnern | 129,4 | 193 | Ernährungsgewerbe |
| 50 | 58 | Schirm GmbH**e | Schönebeck | 128,0 | 276 | Chemische Industrie |
| 51 | 55 | Mediengruppe Mitteldeutsche Zeitung GmbH & Co. KG | Halle (Saale) | 126,3 | 1.536 | Verlagsgewerbe |
| 52 | 38 | EMAG Maschinenfabrik Zerbst GmbH | Zerbst | 125,7 | 505 | Maschinenbau |
| 53 | 59 | Opterra Zement GmbH | Karsdorf | 122,1 | 239 | Zementindustrie |
| 54 | 57 | KSB SE & Co. KGaA | Halle (Saale) | 119,5 | 507 | Maschinenbau |
| 55 | 68 | Bayerische Milchindustrie eG | Jessen | 116,6 | 219 | Ernährungsgewerbe |
| 56 | 65 | Borealis Agrolinz Melamine Deutschland GmbH | Lutherstadt Wittenberg | 110,9 | 79 | Chemische Industrie |
| 57 | 63 | Umwelttechnik & Wasserbau GmbH | Blankenburg | 110,6 | 801 | Baugewerbe |
| 58 | 53 | Halloren Schokoladenfabrik AG (K) | Halle (Saale) | 107,8 | 295 | Ernährungsgewerbe |
| 59 | 62 | regiocom AG | Magdeburg | 106,8 | 489 | IT- und kaufmännische Dienstleistungen für Energieversorger |
| 60 | 68 | GISA GmbH (K) ⁷ | Halle (Saale) | 104,4 | 820 | IT-Dienstleistungen |
| 61 | 52 | Westfälische Drahtindustrie GmbH Rothenburg**n | Wettin-Löbejün | 103,0 | 320 | Metallindustrie |
| 62 | 71 | Jackon Insulation GmbH | Arendsee | 102,6 | 209 | Herstellung von Dämmstoffen |

⁷ Inklusive Tochtergesellschaft ICS adminservice, vormals nur GISA GmbH

| Rang 2017 | Rang 2016 | Unternehmen | Sitz | Umsatz 2017 Mio. Euro | Beschäftigte 2017 | Branche |
|-----------|-----------|---|-----------------------------|--------------------------|-------------------|---|
| 63 | 66 | Wohnungsbau-GmbH Magdeburg | Magdeburg | 100,4 | 217 | Wohnungswesen |
| 64 | 67 | STRABAG AG | Magdeburg | 97,8 | 509 | Baugewerbe |
| 65 | 64 | Doppstadt Calbe GmbH | Calbe | 97,6 | 425 | Maschinenbau |
| 66 | 49 | Fels-Werke Goslar | Oberharz am Brocken | 94,0 | 319 | Herstellung von Kalk |
| 67 | 73 | TMGROUP (K)**e | Schönebeck | 92,6 | 391 | Maschinenbau / Stahlbau |
| 68 | 78 | KUHN Maschinen-Vertrieb GmbH | Schopsdorf | 91,1 | 67 | Großhandel |
| 69 | 70 | dm-drogerie markt***h | diverse | 91,0 | 451 | Einzelhandel |
| 70 | 72 | Hallesche Wohnungsgesellschaft mbH | Halle (Saale) | 89,2 | 232 | Wohnungswesen |
| 71 | 79 | Prowell GmbH & Co. KG | Burg | 86,8 | 64 | Wellpappenerzeugung |
| 72 | 76 | Stadtwerke - Altmärkische Gas-, Wasser- und Elektrizitätswerke GmbH Stendal | Stendal | 86,7 | 101 | Energieversorgung |
| 73 | 82 | Tonfunk GmbH Ermsleben | Falkenstein (Harz) | 86,0 | 400 | Elektrotechnik / Elektronik / EMS |
| 74 | 75 | S&G Automobil GmbH | Petersberg OT Sennewitz | 85,6 | 395 | Kfz-Handel und -reparatur |
| 75 | 84 | Armaturenwerk Hötensleben GmbH | Hötensleben | 85,0 | 465 | Herstellung von Edelstahlaraturen |
| 75 | 81 | Schunk Sintermetalltechnik GmbH | Thale | 85,0 | 485 | Metallindustrie |
| 77 | 80 | Stadtwerke Lutherstadt Wittenberg GmbH | Lutherstadt Wit- tenberg | 84,1 | 251 | Energie- und Wasserversorgung |
| 78 | 83 | Stadtwerke Wernigerode GmbH | Wernigerode | 82,9 | 103 | Versorger (Elektrizität, Gas, Fernwärme, Wasser) |
| 79 | (-) | Boryszew Kunststofftechnik Deutschland GmbH | Gardelegen | 80,1 | 684 | Kunststoffverarbeitung |
| 80 | 74 | frischli Milchwerk Weißenfels GmbH**b | Weißenfels | 79,0 | 142 | Ernährungsgewerbe |
| 81 | 86 | Nordlam GmbH | Magdeburg | 78,7 | 243 | Holzverarbeitende Industrie |
| 82 | 84 | Finsterwalder Transport und Logistik GmbH | Halle (Saale) | 76,0 | 840 | Transport und Logistik |
| 83 | 95 | Breyer Unternehmensgruppe (K) | Sülzetal | 75,2 | 172 | Landmaschinenhandel |
| 84 | 87 | Schuberth GmbH | Magdeburg | 73,5 | 384 | Herstellung von Körperschutzprodukten |
| 85 | 91 | f glass GmbH | Sülzetal | 72,9 | 235 | Glasindustrie |
| 86 | 90 | Bosch Service Solutions Magdeburg GmbH | Magdeburg | 70,9 | 1.109 | Dienstleistungen (Call Center) |
| 87 | (-) | Laempe Mössner Sinto GmbH | Meitzendorf | 70,6 | 218 | Maschinen- und Anlagenbau |
| 88 | (-) | Bilfinger Maintenance GmbH | Leuna | 70,2 | 468 | Anlagenbau, industrielle Instandhaltung |
| 89 | 93 | ADDINOL Lube Oil GmbH | Leuna | 70,0 | 216 | Chemische Industrie |
| 89 | 88 | Bauer Elektroanlagen GmbH Halle | Halle | 70,0 | 497 | Elektroindustrie |
| 91 | 92 | Halberstadtwerke GmbH | Halberstadt | 68,5 | 103 | Energieversorgung |
| 92 | 98 | HS-C. Hempelmann Schönebeck KG | Schönebeck | 66,9 | 178 | Großhandel |
| 93 | 96 | MEDIAN Kliniken (K) | Flechtingen | 66,1 | 751 | Gesundheitswesen |
| 94 | 97 | Serumwerk Bernburg AG | Bernburg | 63,7 | 395 | Herstellung und Vertrieb von Pharmaka |
| 95 | (-) | Weber Industrieller Rohrleitungsbau & Anlagenbau Merseburg GmbH & Co. KG | Burg | 63,6 | 543 | Metallgewerbe |
| 96 | 89 | Nice-Pak Deutschland GmbH | Sülzetal | 63,5 | 222 | Herstellung von Feuchttüchern |

| Rang 2017 | Rang 2016 | Unternehmen | Sitz | Umsatz 2017 Mio. Euro | Beschäftigte 2017 | Branche |
|------------------------------|-----------|--------------------------------------|---------------------------|--------------------------|-------------------|--|
| 97 | 100 | Stadtwerke Burg (K) | Burg | 63,4 | 66 | Energie- und Wasserver- und Entsorgung |
| 98 | (-) | ROMONTA Bergwerks Holding AG (K) | Seegebiet Mansfelder Land | 62,7 | 356 | Herstellung von Dämmstoffen |
| 99 | (-) | Industriemontagen Merseburg GmbH (K) | Merseburg | 61,3 | 490 | Anlagenbau, Baugewerbe |
| 100 | 94 | VEM Motors GmbH | Wernigerode | 61,2 | 429 | Maschinenbau |
| Summe 2017 | | | | 30.773,9 | 71.925 | |
| Veränderung ggü. 2016 | | | | +134,8 | +1.165 | |

Anmerkungen

* (K) = konsolidierte Konzern- bzw. Gruppenangabe

** Angaben für das Geschäftsjahr 2017/2018

*** Angaben für das Geschäftsjahr 2016/2017

a 28. Feb

b 31. Mrz

c 30. Apr

d 12. Mai

e 30. Jun

f 31. Jul

g 1. Aug

h 30. Sep

Quelle: Unternehmensangaben, Darstellung NORD/LB Regionalwirtschaft

Ansprechpartner in der NORD/LB**Research / Volkswirtschaft**

| | | | |
|----------------------|--------------------|---------------------------------------|----------------------------|
| Dr. Martina Noß | +49 (511) 361-2008 | Leitung Research / Volkswirtschaft | martina.noss@nordlb.de |
| Christian Lips | +49 (511) 361-2980 | Chefvolkswirt | christian.lips@nordlb.de |
| Dr. Eberhard Brezski | +49 (511) 361-2972 | Regionalwirtschaft | eberhard.brezski@nordlb.de |
| Natalja Kenkel | +49 (511) 361-9315 | Regionalwirtschaft | natalja.kenkel@nordlb.de |

Finanzierung

| | | | |
|--------------------|--------------------|-----------------------------------|------------------------------|
| Berit Zimmermann | +49 (391) 589-1505 | Unternehmenskunden Ost Verbund | berit.zimmermann@nordlb.de |
| Jörn Zimmermann | +49 (385) 543-1050 | Unternehmenskunden Ost Verbund | joern.zimmermann@nordlb.de |
| Ute Wojtasik | +49 (385) 543-1048 | Unternehmenskunden Ost Verbund | ute.wojtasik@nordlb.de |
| Jutta Siewert | +49 (385) 543-1021 | Unternehmenskunden Ost Verbund | jutta.siewert@nordlb.de |
| Christin Plewinske | +49 (385) 543-1052 | Unternehmenskunden Ost Verbund | christin.plewinske@nordlb.de |
| Jens Zillmann | +49 (385) 543-1539 | Wohnungswirtschaft | jens.zillmann@nordlb.de |
| Jan Kastenschmidt | +49 (511) 361-9935 | Kommunale Kunden | jan.kastenschmidt@nordlb.de |

Relationship Management

| | | | |
|--------------|--------------------|-------------------------|------------------------|
| Jens Reimann | +49 (385) 543-1053 | Relationship Management | jens.reimann@nordlb.de |
|--------------|--------------------|-------------------------|------------------------|

Wichtige Hinweise

Diese Studie (nachfolgend als „Information“ bezeichnet) ist von der NORDDEUTSCHEN LANDESBANK GIROZENTRALE („NORD/LB“) erstellt worden. Die für die NORD/LB zuständigen Aufsichtsbehörden sind die Europäische Zentralbank („EZB“), Sonnemannstraße 20, D-60314 Frankfurt am Main, und die Bundesanstalt für Finanzdienstleistungsaufsicht („BaFin“), Graurhein-dorfer Str. 108, D-53117 Bonn und Marie-Curie-Str. 24-28, D-60439 Frankfurt am Main. Sofern Ihnen diese Information durch Ihre Sparkasse überreicht worden ist, unterliegt auch diese Sparkasse der Aufsicht der BaFin und ggf. auch der EZB. Eine Überprüfung oder Billigung dieser Präsentation oder der hierin beschriebenen Produkte oder Dienstleistungen durch die zuständige Aufsichtsbehörde ist grundsätzlich nicht erfolgt.

Diese Information richtet sich ausschließlich an Empfänger in Deutschland, Belgien, Dänemark, Estland, Finnland, Frankreich, Griechenland, Indonesien, Irland, Italien, Kanada, Korea, Luxemburg, Niederlande, Österreich, Polen, Portugal, Republik China (Taiwan), Schweden, Schweiz, Spanien, Thailand, Tschechische Republik, Vereinigtes Königreich, Vietnam und Zypern (nachfolgend als „relevante Personen“ oder „Empfänger“ bezeichnet). Die Inhalte dieser Information werden den Empfängern auf streng vertraulicher Basis gewährt und die Empfänger erklären mit der Entgegennahme dieser Information ihr Einverständnis, diese nicht ohne die vorherige schriftliche Zustimmung der NORD/LB an Dritte weiterzugeben, zu kopieren und/oder zu reproduzieren. Diese Information ist nur an die relevanten Personen gerichtet und andere Personen als die relevanten Personen dürfen nicht auf die Angaben in dieser Information vertrauen. Insbesondere darf weder diese Information noch eine Kopie hiervon nach Japan oder in die Vereinigten Staaten von Amerika oder in ihre Territorien oder Besitztümer gebracht oder übertragen oder an Mitarbeiter oder an verbundene Gesellschaften in diesen Rechtsordnungen ansässiger Empfänger verteilt werden. Bei dieser Information handelt es sich nicht um eine Anlageempfehlung/Anlagestrategieempfehlung, sondern um eine lediglich Ihrer allgemeinen Information dienende Werbemitteilung. Aus diesem Grund ist diese Information nicht unter Berücksichtigung aller besonderen gesetzlichen Anforderungen an die Gewährleistung der Unvoreingenommenheit von Anlageempfehlungen/Anlagestrategieempfehlungen erstellt worden. Ebenso wenig unterliegt diese Information dem Verbot des Handels vor der Veröffentlichung, wie dies für Anlageempfehlungen/Anlagestrategieempfehlungen gilt.

Die hierin enthaltenen Informationen wurden ausschließlich zu Informationszwecken erstellt und werden ausschließlich zu Informationszwecken bereitgestellt. Es ist nicht beabsichtigt, dass diese Information einen Anreiz für Investitionstätigkeiten darstellt. Sie wird für die persönliche Information des Empfängers mit dem ausdrücklichen, durch den Empfänger anerkannten Verständnis bereitgestellt, dass sie kein direktes oder indirektes Angebot, keine Empfehlung, keine Aufforderung zum Kauf, Halten oder Verkauf sowie keine Aufforderung zur Zeichnung oder zum Erwerb von Wertpapieren oder anderen Finanzinstrumenten und keine Maßnahme, durch die Finanzinstrumente angeboten oder verkauft werden könnten, darstellt.

Alle hierin enthaltenen tatsächlichen Angaben, Informationen und getroffenen Aussagen sind Quellen entnommen, die von der NORD/LB für zuverlässig erachtet wurden. Für die Erstellung dieser Information nutzen wir emittentenspezifisch jeweils Finanzdatenanbieter, eigene Schätzungen, Unternehmensangaben und öffentlich zugängliche Medien. Da insoweit allerdings keine neutrale Überprüfung dieser Quellen vorgenommen wird, kann die NORD/LB keine Gewähr oder Verantwortung für die Richtigkeit und Vollständigkeit der hierin enthaltenen Informationen übernehmen. Die aufgrund dieser Quellen an die Gewährleistung der Unvoreingenommenheit von Prognosen stellen unverbindliche Werturteile dar. Veränderungen der Prämissen können einen erheblichen Einfluss auf die dargestellten Entwicklungen haben. Weder die NORD/LB, noch ihre Organe oder Mitarbeiter können für die Richtigkeit, Angemessenheit und Vollständigkeit der Informationen oder für einen Renditeverlust, indirekte Schäden, Folge- oder sonstige Schäden, die Personen entstehen, die auf die Informationen, Aussagen oder Meinungen in dieser Information vertrauen (unabhängig davon, ob diese Verluste durch Fahrlässigkeit dieser Personen oder auf andere Weise entstanden sind), die Gewähr, Verantwortung oder Haftung übernehmen.

Frühere Wertentwicklungen sind kein verlässlicher Indikator für künftige Wertentwicklungen. Währungskurse, Kursschwankungen der Finanzinstrumente und ähnliche Faktoren können den Wert, Preis und die Rendite der in dieser Information in Bezug genommenen Finanzinstrumente oder darauf bezogener Instrumente negativ beeinflussen. Im Zusammenhang mit Wertpapieren (Kauf, Verkauf, Verwahrung) fallen Gebühren und Provisionen an, welche die Rendite des Investments mindern. Die Bewertung aufgrund der historischen Wertentwicklung eines Wertpapiers oder Finanzinstruments lässt sich nicht zwingend auf dessen zukünftige Entwicklung übertragen.

Diese Information stellt keine Anlage-, Rechts-, Bilanzierungs- oder Steuerberatung sowie keine Zusicherung dar, dass ein Investment oder eine Strategie für die individuellen Verhältnisse des Empfängers geeignet oder angemessen ist, und kein Teil dieser Information stellt eine persönliche Empfehlung an einen Empfänger der Information dar. Auf die in dieser Information Bezug genommenen Wertpapiere oder sonstigen Finanzinstrumente sind möglicherweise nicht für die persönlichen Anlagestrategien und -ziele, die finanzielle Situation oder individuellen Bedürfnisse des Empfängers geeignet.

Ebenso wenig handelt es sich bei dieser Information im Ganzen oder in Teilen um einen Verkaufs- oder anderweitigen Prospekt. Dementsprechend stellen die in dieser Information enthaltenen Informationen lediglich eine Übersicht dar und dienen nicht als Grundlage einer möglichen Kauf- oder Verkaufsentscheidung eines Investors. Eine vollständige Beschreibung der Einzelheiten von Finanzinstrumenten oder Geschäften, die im Zusammenhang mit dem Gegenstand dieser Information stehen könnten, ist der jeweiligen (Finanzierungs-) Dokumentation zu entnehmen. Soweit es sich bei den in dieser Information dargestellten Finanzinstrumenten um prospektpflichtige eigene Emissionen der NORD/LB handelt, sind allein verbindlich die für das konkrete Finanzinstrument geltenden Anleihebedingungen sowie der jeweilig veröffentlichte Prospekt und das jeweilige Registrierungsformular der NORD/LB, die insgesamt unter www.nordlb.de heruntergeladen werden können und die bei der NORD/LB, Georgsplatz 1, 30159 Hannover kostenlos erhältlich sind. Eine eventuelle Anlageentscheidung sollte in jedem Fall nur auf Grundlage dieser (Finanzierungs-) Dokumentation getroffen werden. Diese Information ersetzt nicht die persönliche Beratung. Jeder Empfänger sollte, bevor er eine Anlageentscheidung trifft, im Hinblick auf die Angemessenheit von Investitionen in Finanzinstrumente oder Anlagestrategien, die Gegenstand dieser Information sind, sowie für weitere und aktuellere Informationen im Hinblick auf bestimmte Anlagemöglichkeiten sowie für eine individuelle Anlageberatung einen unabhängigen Anlageberater konsultieren.

Jedes in dieser Information in Bezug genommene Finanzinstrument kann ein hohes Risiko einschließlich des Kapital-, Zins-, Index-, Währungs- und Kreditrisikos, politischer Risiken, Zeitwert-, Rohstoff- und Marktrisiken aufweisen. Die Finanzinstrumente können einen plötzlichen und großen Wertverlust bis hin zum Totalverlust des Investments erfahren. Jede Transaktion sollte nur aufgrund einer eigenen Beurteilung der individuellen finanziellen Situation, der Angemessenheit und der Risiken des Investments erfolgen.

Die NORD/LB und mit ihr verbundene Unternehmen können an Geschäften mit den in dieser Information dargestellten Finanzinstrumenten oder deren Basiswerte für eigene oder fremde Rechnung beteiligt sein, weitere Finanzinstrumente ausgeben, die gleiche oder ähnliche Ausgestaltungsmerkmale wie die der in dieser Information dargestellten Finanzinstrumente haben sowie Absicherungsgeschäfte zur Absicherung von Positionen vornehmen. Diese Maßnahmen können den Preis der in dieser Information dargestellten Finanzinstrumente beeinflussen.

Redaktionsschluss: 10. Dezember 2018